











ANWENDUNGSEMPFEHLUNGEN FÜR HOBBYGÄRTNER

Unsere Anwendungsempfehlungen beruhen auf der Grundlage langjähriger Praxiserfahrungen unserer Kunden aus dem Garten- und Ackerbau weltweit, und wurden für Sie als Privatanwender im Hobbygarten anwenderfreundlich angepasst. Für weitere Informationen und ihre Fragen schreiben Sie uns bitte: info@humintech.com oder besuchen Sie unsere sehr informative website: www.humintech.com

| WASSERLÖSLICHE PRODUKTE | Neuanlage Beet und Saatbett (während der Bodeneinarbeitung vermischen) [pro 100 m ²] | Gemüse-, Blumen-, Staudenbeet, Rabatten und Rosen [pro 100 m ²] | Obstbäume, Beerenobst, Reben [pro Pflanze] | Pflanzgefäße (Kübel/Balkonkasten) [pro 10 L Pflanzerde] | Rasen [pro 100 m ²] |
|-------------------------|--|---|---|---|------------------------------------|
|-------------------------|--|---|---|---|------------------------------------|

ANWENDUNGSMENGE FÜR 10 LITER GIESSKANNE

Zwischen Februar und Oktober alle 4 Wochen Anwendung wiederholen. In Wasser gut verrühren bis alles aufgelöst ist und mit einer Gießkanne ausbringen. Danach die behandelte Fläche nochmals etwas anwässern.

| | | | | | |
|--|------------------------------|------------------------------|------------------------------|-----------------------------|------------------------------|
|  POWHUMUS WSG 85 | 1 flacher Kaffeelöffel (3 g) | 1 flacher Kaffeelöffel (3 g) | 1 flacher Kaffeelöffel (3 g) | 1 halber Kaffeelöffel (1 g) | 1 flacher Kaffeelöffel (3 g) |
|  HUMAGRA NPK 6-0-10 + HA WSG | 1 flacher Kaffeelöffel (3 g) | 1 flacher Kaffeelöffel (3 g) | 1 flacher Kaffeelöffel (3 g) | 1 halber Kaffeelöffel (1 g) | 1 flacher Kaffeelöffel (3 g) |
|  HUMICRAFT WSG | 1 flacher Kaffeelöffel (3 g) | 1 flacher Kaffeelöffel (3 g) | 1 flacher Kaffeelöffel (3 g) | 1 halber Kaffeelöffel (1 g) | 1 flacher Kaffeelöffel (3g) |
|  HUMIRON Fe WSP | 1 flacher Kaffeelöffel (3 g) | 1 flacher Kaffeelöffel (3 g) | 1 flacher Kaffeelöffel (3 g) | 1 halber Kaffeelöffel (1 g) | 1 flacher Kaffeelöffel (3 g) |
|  HUMIRON Mix WSP | 1 flacher Kaffeelöffel (3 g) | 1 flacher Kaffeelöffel (3 g) | 1 flacher Kaffeelöffel (3 g) | 1 halber Kaffeelöffel (1 g) | 1 flacher Kaffeelöffel (3 g) |
|  BioHealth TH WSG | 1 flacher Kaffeelöffel (3 g) | 1 flacher Kaffeelöffel (3 g) | 1 flacher Kaffeelöffel (3 g) | 1 halber Kaffeelöffel (1 g) | 1 flacher Kaffeelöffel (3 g) |
|  BioHealth BS WSG | 1 flacher Kaffeelöffel (3 g) | 1 flacher Kaffeelöffel (3 g) | 1 flacher Kaffeelöffel (3 g) | 1 halber Kaffeelöffel (1 g) | 1 flacher Kaffeelöffel (3 g) |
|  BioHealth TH BS WSG | 1 flacher Kaffeelöffel (3 g) | 1 flacher Kaffeelöffel (3 g) | 1 flacher Kaffeelöffel (3 g) | 1 halber Kaffeelöffel (1 g) | 1 flacher Kaffeelöffel (3 g) |
|  FULVITAL Plus WSP | 2 flache Kaffeelöffel (3 g) | 2 flache Kaffeelöffel (3 g) | 2 flache Kaffeelöffel (3 g) | 2 flache Kaffeelöffel (3g) | 2 flache Kaffeelöffel (3 g) |
|  AMINO POWER WSP | 2 flache Kaffeelöffel (3 g) | 2 flache Kaffeelöffel (3 g) | 2 flache Kaffeelöffel (3 g) | 2 flache Kaffeelöffel (3 g) | 2 flache Kaffeelöffel (3 g) |

| MENGENANGABEN | 10 mL 1 x Esslöffel (10 mL) | 30 mL 3 x Esslöffel (30 mL) | 40 mL 4 x Esslöffel (40 mL) | 50 mL 5 x Esslöffel (50 mL) | 60 mL 6 x Esslöffel (60 mL) |
|---------------|--------------------------------|--------------------------------|--------------------------------|--------------------------------|--------------------------------|
|---------------|--------------------------------|--------------------------------|--------------------------------|--------------------------------|--------------------------------|

TIPP Für größere Mengen Meßzylinder oder Küchenmeßbecher verwenden



Verwaltung & Vertrieb: **HUMINTECH GMBH**

Am Pösenberg 9 – 13 • 41517 Grevenbroich / Deutschland • E-Mail: info@humintech.com • Internet: www.humintech.com

German technology



GERMANY
AT ITS
BEST



NORDRHEIN-WESTFALEN



INTERNATIONAL
HUMIC
SUBSTANCES
SOCIETY









ANWENDUNGSEMPFEHLUNGEN FÜR HOBBYGÄRTNER


Unsere Anwendungsempfehlungen beruhen auf der Grundlage langjähriger Praxiserfahrungen unserer Kunden aus dem Garten- und Ackerbau weltweit, und wurden für Sie als Privatanwender im Hobbygarten anwenderfreundlich angepasst. Für weitere Informationen und ihre Fragen schreiben Sie uns bitte: info@humintech.com oder besuchen Sie unsere sehr informative website: www.humintech.com

| FLÜSSIGE PRODUKTE | Neuanlage Beet und Saatbett (mit Bodeneinarbeitung vermischen) [pro 100 m ²] | Gemüse-, Blumen-, Staudenbeet, Rabatten und Rosen [pro 100 m ²] | Obstbäume, Beerenobst, Reben [pro Pflanze] | Pflanzgefäße (Kübel/Balkonkasten) [pro 10 L Pflanzerde] | Rasen [pro 100 m ²] |
|-------------------|--|---|---|---|------------------------------------|
|-------------------|--|---|---|---|------------------------------------|

ANWENDUNGSMENGE FÜR 10 LITER GIESSKANNE

Zwischen Februar und Oktober alle 4 Wochen Anwendung wiederholen. In Wasser gut verrühren bis alles aufgelöst ist und mit einer Gießkanne ausbringen. Danach die behandelte Fläche nochmals etwas anwässern.

| | | | | | |
|---|-----------------------|-----------------------|-----------------------|-------------------------|-----------------------|
|  FULVAGRA 25 Liquid | 6 x Esslöffel (60 mL) | 6 x Esslöffel (60 mL) | 6 x Esslöffel (60 mL) | 1 x Kaffeelöffel (5 mL) | 3 x Esslöffel (30 mL) |
|  HUMICRAFT Liquid | 6 x Esslöffel (60 mL) | 6 x Esslöffel (60 mL) | 6 x Esslöffel (60 mL) | 1 x Kaffeelöffel (5 mL) | 3 x Esslöffel (30 mL) |
|  HUMIRON Fe Liquid | | 4 x Esslöffel (40 mL) | 4 x Esslöffel (40 mL) | 1 x Kaffeelöffel (5 mL) | 3 x Esslöffel (30 mL) |
|  HUMAGRA NPK 10-0-3 +HA Liquid | 5 x Esslöffel (50 mL) | 5 x Esslöffel (50 mL) | 5 x Esslöffel (50 mL) | 1 x Kaffeelöffel (5 mL) | 3 x Esslöffel (30 mL) |
|  FULVITAL Plus Liquid | | 4 x Esslöffel (40 mL) | 4 x Esslöffel (40 mL) | 1 x Kaffeelöffel (5 mL) | 3 x Esslöffel (30 mL) |
|  AMINO POWER Plus Liquid | 4 x Esslöffel (40 mL) | 4 x Esslöffel (40 mL) | 4 x Esslöffel (40 mL) | 1 x Kaffeelöffel (5 mL) | 3 x Esslöffel (30 mL) |

| GRANULAT | Neuanlage Beet und Saatbett (während der Bodeneinarbeitung vermischen) [pro 100 m ²] | Gemüse-, Blumen-, Staudenbeet, Rabatten und Rosen [pro 100 m ²] | Obstbäume, Beerenobst, Reben [pro Pflanze] | Pflanzgefäße (Kübel/Balkonkasten) [pro 10 L Pflanzerde] | Rasen [pro 100 m ²] |
|--|--|---|---|---|------------------------------------|
|  PERLHUMUS Granules | 15-20 kg (1x pro Jahr) | 12-15 kg (1x pro Jahr) | 0,5-1,0 kg (1x pro Jahr) | 70-100 g (1x pro Jahr) | 10-15 kg (1x pro Jahr) |

| MENGENANGABEN | 10 mL 1 x Esslöffel (10 mL) | 30 mL 3 x Esslöffel (30 mL) | 40 mL 4 x Esslöffel (40 mL) | 50 mL 5 x Esslöffel (50 mL) | 60 mL 6 x Esslöffel (60 mL) |
|---------------|--------------------------------|--------------------------------|--------------------------------|--------------------------------|--------------------------------|
|---------------|--------------------------------|--------------------------------|--------------------------------|--------------------------------|--------------------------------|

TIPP Für größere Mengen Meßzylinder oder Küchenmeßbecher verwenden



Verwaltung & Vertrieb: **HUMINTECH GMBH**

Am Pösenberg 9 – 13 • 41517 Grevenbroich / Deutschland • E-Mail: info@humintech.com • Internet: www.humintech.com

German technology



NORDRHEIN-WESTFALEN

2010

Deutsche Huminstoffgesellschaft e.V.

Huminstoffe 2005-2010